

2020 年度个税汇算 APP 自行申报操作流程



个税经营所得汇算清缴正在进行时

有小伙伴要问了

“个税综合所得汇算清缴什么时候开始呢？”



根据《中华人民共和国个人所得税法》规定，居民个人取得综合所得，按年计算个人所得税；有扣缴义务人的，由扣缴义务人按月或者

按次预扣预缴税款；需要办理汇算的，应当在取得所得的**次年三月一日至六月三十日内**办理。

那么

在 2020 年度个税综合所得汇算到来前

应当做好哪些准备？

税务君带您来看！



第一，您的个人所得税 APP 还在手机里吗？

如果个人所得税 APP 已经卸载，那么可以在手机应用市场下载并安装个人所得税 APP。



第二，您的账号密码还记得吗？

利用“手机号码”或“证件号码”即可登录个人所得税 APP。

The screenshot shows the login interface of the '个人所得税' (Personal Income Tax) app. At the top, there is a back arrow and the title '个人所得税'. Below the title is a user icon. The main form has two input fields: '账号' (Account) with a placeholder '手机号码/证件号码' (Mobile number/ID number) and '密码' (Password) with a placeholder '请输入密码' (Please enter password). A red box highlights these two fields, with a callout box pointing to them containing the text '1.输入“账号”及“密码”；' (1. Enter 'account' and 'password';). Below the input fields is a slider control with a red box around the right arrow and a callout box containing '2.按住滑块，拖动到最右边；' (2. Press and hold the slider, drag to the far right;). To the right of the slider is a link labeled '找回密码' (Reset password). At the bottom of the form are two buttons: '登录' (Login) and '注册' (Register). A red box highlights the '登录' button, with a callout box containing '3.点击“登录”。' (3. Click 'login').

如果忘记密码，则可通过“找回密码”找回密码后进行登录。

This screenshot shows the same login interface as the previous one, but with a different instruction. A red box highlights the '找回密码' (Reset password) link, with a callout box containing the text '1.点击“找回密码”；' (1. Click 'Reset password';). The rest of the interface, including the input fields, slider, and buttons, remains the same.

身份验证

证件类型 居民身份证

证件号码 请输入证件号码

姓名 请输入姓名 录入生僻字

国籍(地区) 中华人民共和国

>> 请按住滑块，拖动到最右边

下一步

2.输入“证件号码”及“姓名”；

3.按住滑块，拖动到最右边；

4.点击“下一步”；

可选择“通过已绑定的手机号码验证”或“通过本人银行卡进行验证”任意一种方式进行验证。

选择验证方式

为了您的账号安全，请选择一种方式验证您的身份。如果以下方式不可用，请至当地办税服务厅办理。

请选择一种验证方式

通过已绑定的手机号码验证

通过本人银行卡进行验证

5.点击“通过已绑定的手机号码验证”；

6.或点击“通过本人银行卡进行验证”；

手机号码验证

验证码将以短信的方式发送至以下手机号码
1****10

短信验证码 请输入短信验证码 获取验证码

下一步

本人银行卡验证

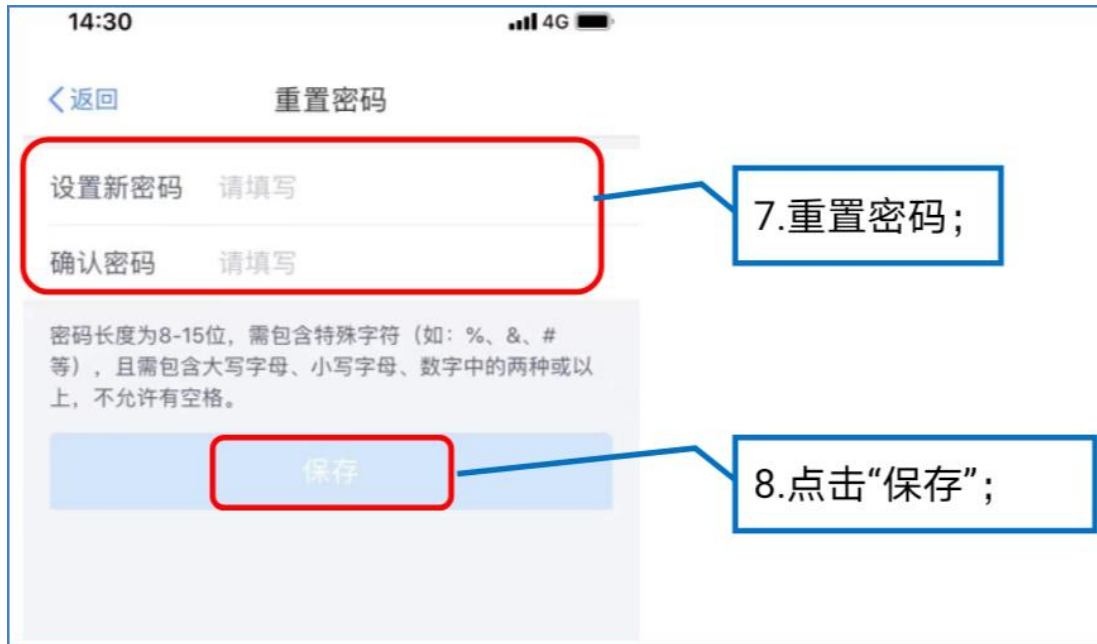
姓名 请输入姓名

证件号码 请输入证件号码

银行卡号 请输入银行卡号

银行预留手机 请输入银行卡对应的手机号码

下一步



注意：重置密码，密码长度为 8-15 位，需包含特殊字符（如：%、&、#等），且需包含大写字母、小写字母、数字中的两种或以上，不允许有空格。

为方便下次快速登录, 可通过“个人中心”模块下“安全中心”设置“**指纹登录**”或“**扫脸登录**”。





第三，您的基础信息正确吗？

通过“个人中心”模块下“个人信息”、“任职受雇信息”、“家庭成员信息”、“银行卡”可分别查看和修改相应基础信息。



第四，您的收入准确吗？

通过“**首页**”模块下“收入纳税明细”可查看相应年度的“工资薪金”、“劳务报酬”、“稿酬”、“特许权使用费”。



HD 4G 5G 15:14

[返回](#) 收入纳税明细查询 [批量申诉](#)

收入合计 ? :

已申报税额合计:

劳务报酬2020-11

所得项目小类: 一般劳务报酬

扣缴义务人: >

收入: 2300.00元

已申报税额: 300.00元

工资薪金2020-10

所得项目小类: 正常工资薪金

扣缴义务人: >

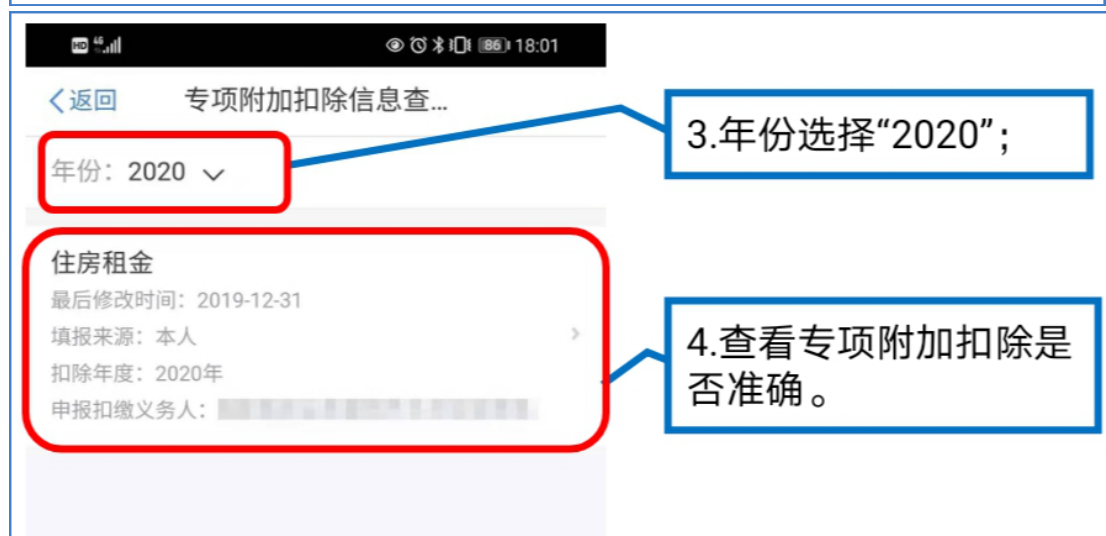
收入:

已申报税额:

进入到 2020 年的收入纳税明细界面后,可核对“收入合计”、“已申报税额合计”以及每月相应所得的“扣缴义务人”、“收入”、“已申报税额”是否正确。

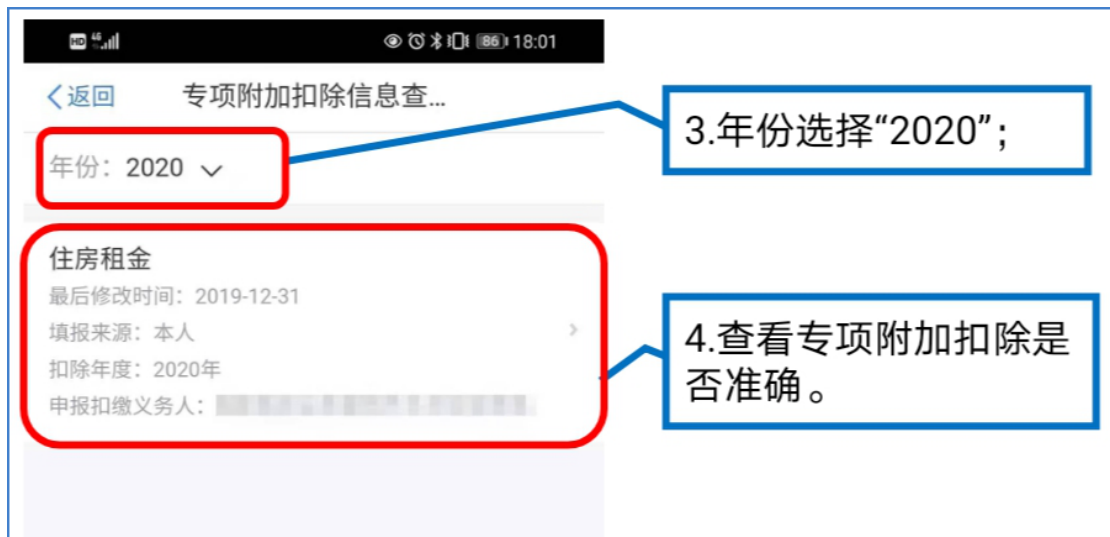
第五，您的专项附加扣除都填报了吗？

通过“首页”模块下“专项附加扣除信息查询”可查看相应年度的专项附加扣除信息。



如果前期漏报或需要修改,则可在“首页”模块下“专项附加扣除填报”中填写或修改“子女教育”、“继续教育”、“大病医疗”、“住房贷款利息”、“住房租金”、“赡养老人”相应信息。





最新版:

2020 年度个税汇算 APP

自行申报操作流程

一、登录手机“个人所得税”APP, 点击首页“综合所得年度汇算”—【2020年度】, 我们需要点击中间位置的“开始申报”按钮, 然后选择 2020 年度。



< 返回

综合所得年度汇算

请选择申报年度



2020年度

已开始



往期年度

2019年度





2020综合所得年度汇算

政策介绍

办理汇算

常见问题

办理汇算

2020年度综合所得汇算清缴已于3月1日开始，您尚未申报

开始申报

请您尽快申报，避免逾期申报影响信用

您可按下列事项进行准备后再办理汇算



收入信息

请核实您的收入信息，如不属于本人收入，可进行申诉

查看



专项附加扣除信息

请核实您的专项附加扣除信息，若未填报可先填报

查看

去填报

二、准备工作——申报前查看收入纳税数据

查询了解自己在全国范围内的申报所属期为 2020 年度的个人所得税已申报收入情况，并可就不实申报信息进行异议申诉处理。

【提醒】您在通过手机个人所得税 APP 或者自然人电子税务局网页端查询本人的收入纳税记录时，如对相关数据有疑问，可就该笔收入纳税记录咨询支付单位。

如果您确定本人从未取得过记录中的某一项，您可直接通过手机个人所得税 APP 或者自然人电子税务局网页端(<https://etax.chinatax.gov.cn>)就该笔记录发起申诉并进行承诺；申诉后该笔收入将不纳入您年度汇算。**需要特别说明的是，如果您取得了该笔收入，仅是对相关金额有异议，可先联系支付单位请其更正，单位拒不更正或无法联系到单位的，再通过上述渠道进行申诉。**

目前个人所得税 APP“收入纳税明细查询”功能可查询的收入类型包括综合所得四个项目：

1. 工资、薪金所得，具体包括正常工资薪金、外籍人员正常工资薪金、全年一次性奖金收入、外籍人员数月奖金、内退一次性补偿金、解除劳动合同一次性补偿金、个人股权激励收入、年金领取、提前退休一次性补贴、央企负责人绩效薪金延期兑现收入和任期奖励、单位低价向职工售房、税收递延型商业养老金；

2. 劳务报酬所得，具体包括一般劳务报酬所得、保险营销员佣金收入、证券经纪人佣金收入、其他劳务报酬所得；

- 3. 稿酬所得；
- 4. 特许权使用费所得。

中国移动 4G

下午 5:46



[返回](#)

综合所得汇算申报



温馨提示

仅取得境内综合所得且需要办理汇算申报的，可在本功能界面办理申报。

填报方式

[查看收入纳税数据](#)

我需要申报表预填服务

数据来源于自行申报及支付方扣缴申报

我要填报空白申报表

根据实际情况自行填写申报表

开始申报

< 返回

收入纳税数据

收入纳税数据

专项附加扣除采集记录

2020-12 正常工资薪金

小陈税务咨询（北京）有限责任公司

2020-11 正常工资薪金

小陈税务咨询（北京）有限责任公司

2020-10 正常工资薪金

小陈税务咨询（北京）有限责任公司

2020-09 正常工资薪金

小陈税务咨询（北京）有限责任公司

2020-08 正常工资薪金

小陈税务咨询（北京）有限责任公司

2020-07 正常工资薪金

小陈税务咨询（北京）有限责任公司

2020-06 正常工资薪金

小陈税务咨询（北京）有限责任公司

2020-05 正常工资薪金

小陈税务咨询（北京）有限责任公司

三、选择填报方式选择填报方式，【我需要申报表预填服务】或【我要填报空白申报表】**建议选择“我需要申报表预填服务”**：在网上税务局，税务机关已把符合条件纳税人的四项综合所得的预缴申报数据，全部直接预填到了申报表，纳税人办理年度汇算更加方便快捷。系统为您自动归集了您 2020 年度收入纳税数据并直接预填至相应申报栏次，包括工资薪金、劳务报酬、稿酬所得、特许权使用费所得。如您确认相关数据无误、没有要修改的事项。

中国移动 4G

下午 5:46



[返回](#)

综合所得汇算申报



温馨提示

仅取得境内综合所得且需要办理汇算申报的，可在本功能界面办理申报。

填报方式

[查看收入纳税数据](#)

我需要申报表预填服务

数据来源于自行申报及支付方扣缴申报



我要填报空白申报表

根据实际情况自行填写申报表

开始申报

[< 返回](#)

标准申报须知

标准申报须知（我需要申报表预填服务）

请您耐心阅读以下提示：

- 1、如您在2020年度已依法预缴个人所得税，且年度综合所得收入不超过12万元或者年度汇算应补税金额不超过400元或者不申请年度汇算退税，可免于办理汇算申报。
- 2、如您有符合条件的大病医疗等专项附加扣除，请提前在“专项附加扣除填报”模块填写信息。
- 3、如您有未申报的收入或未足额享受的税前扣除项目，可在汇算申报时补充申报。

请仔细阅读《申报表使用说明》、《申报注意事项》和《预填数据使用须知》后进入正式申报。

我已阅读并知晓

不同意

四、核对个人基础信息

在基本信息页面，仔细核对个人基础信息、汇缴地等，点击“下一步”。

【提醒】残疾、孤老人员和烈属取得综合所得办理汇算清缴时，汇算清缴地与预扣预缴地规定不一致的，用预扣预缴地规定计算的减免税额与用汇算清缴地规定计算的减免税额相比较，按照孰高值确定减免税额。

中国移动 4G

下午 5:47

< 返回

标准申报

重置申报

基本信息

收入和税前扣除

税款计算

个人基础信息

证件号码

您的汇缴地为您的任职单位所在地。[查看汇缴地说明](#)

汇缴地

任职受雇单位

主管税务机关

下一步



汇缴地说明

汇缴地是您办理年度汇算申报以及退税、补税的地点。汇缴地税务机关是负责您综合所得年度汇算的管理机关。

系统已经根据您此前相关信息填报和扣缴申报情况为您预判了汇缴地，请按下述规则准确选择或填写地址信息，填写不准确可能影响您后续办理退税、补税业务。

- 1.有任职受雇单位（含支付连续性劳务报酬并按累计预扣法预扣预缴个人所得税的单位）的，以任职受雇单位所在地为汇缴地；
- 2.有两处及以上任职受雇单位的，可自主选择其中一处单位所在地为汇缴地；
- 3.没有任职受雇单位的，可选择主要收入来源地、户籍所在地或经常居住地为汇缴地；

主要收入来源地，是指纳税人纳税年度内取得的累计综合所得金额（不含连续性劳务报酬）最大的扣缴义务人所在地。已在中国境内申领居住证的，以居住证登载的居住地住址为经常居住地；没有申领居住证的，以当前实际居住地址为经

五、全年一次性奖金设置

如果您仅有一笔单独计税的全年一次性奖金,该笔奖金可以不纳入年度汇算范围。如您有多笔单独计税的全年一次性奖金,年度汇算最多只能选择其中一笔单独计税,其他需并入综合所得合并计税。

在使用网络途径申报时,您可以在申报表“工资薪金”项下的“奖金计税方式选择”中选择将单独计税的全年一次性奖金并入综合所得。当您变更全年一次性奖金的计税方式时,您的应纳税额一般而言会发生变化,请您留意。

[< 返回](#)

标准申报

...

基本信息

收入和税前扣除

税款计算


应纳税所得额=收入-费用-免税收入-减除费用-专项扣除-专项附加扣除-依法确定的其他扣除-准予扣除的捐赠额

请准确填写收入、费用、免税收入和税前扣除等信息，系统将根据您填写的内容自动计算应纳税所得额。

年终奖选择

收入（元）

工资薪金

 >

劳务报酬

0.00 >

请您对填报的数据认真核实

稿酬

0.00 >

请您对填报的数据认真核实

特许权使用费

0.00 >

应纳税所得额

¥

保存

下一步

[返回](#)

工资薪金

[新增](#)

工资薪金

劳务报酬

稿酬所得

特许权使用费

奖金计税方式选择 >

金额合计

元

2020-12 正常工资薪金

2020-11 正常工资薪金

2020-10 正常工资薪金

2020-09 正常工资薪金

2020-08 正常工资薪金

取消

奖金计税方式选择

确定

1、在年度汇算申报时，您可重新选择将全年一次性奖金收入并入综合所得计税，也可以选择其中一笔奖金单独计税。 [查看政策说明](#)

2、奖金计税方式的选择，将会影响汇算的税款计算结果。请您根据自身情况进行选择。

“全年一次性奖金”计税方式

全部并入综合所得计税

若选择此项，将会把所有的“全年一次性奖金”并入综合所得申报中



单独计税

选择其中一笔单独计税，其余将全部并入综合所得申报中

六、在收入和税前扣除页面，认真核对已填报的综合所得收入、费用、免税收入及捐赠等各项扣除项目，有无漏报或错误，确认无误后点击“继续”；

1.完善专项附加扣除

如果 2020 年度有新增或者修改的专项附加扣除信息，可以点击“专项附加扣除”，进入信息采集界面进行填报。

【提醒 1】注意可以选择“扣除”的专项附加扣除项目：如有多子女的父母，可以对不同的子女选择不同的扣除方式，即对子女甲可以选择由一方按照每月 1000 元的标准扣除，对子女乙可以选择由双方分别按照每月 500 元的标准扣除。

【提醒 2】为便于有需要的纳税人填报大病医疗支出，日常发生的医疗支出凭据需留存好以备申报时使用。同时，为方便公众，国家医疗保障局提供了互联网查询服务，**您可手机下载官方“国家医保服务平台”，注册、登录、激活医保电子凭证后，通过首页“年度费用汇总查询”模块查询。其中，查询信息中显示的“符合大病医疗个税抵扣政策金额”即为可扣除金额。**

根据政策规定，与基本医保相关的医药费用支出扣除医保报销后个人负担金额超过 15000 元的部分，在 80000 元限额内可据实扣除。如，某纳税人查询本人“年度个人自付总金额”为 20000 元，则“符合大病医疗个税抵扣政策金额”即为 5000 元(20000-15000)。

2.完善专项扣除（个人自行缴纳的“三险一金”可扣除）

如果 2020 年度有新增或修改的“三险一金”专项扣除信息,可以点击“专项扣除”,在分项目进行有关操作。

3.完善其他扣除项目

如果 2020 年度有年金、商业健康险、税延养老保险等扣除项目,可以点击“其他扣除项目”,在具体的扣除明细列表页,进行新增或修改。

4.准予扣除的捐赠额

如果 2020 年度有符合的捐赠但未通过预扣预缴环节扣除,可以点击“准予扣除的捐赠额”,在准予扣除的捐赠额列表页,进行新增或修改。

按照个人所得税法规定,个人将其所得对教育、扶贫、济困等公益慈善事业进行捐赠,捐赠额未超过纳税人申报的应纳税所得额 30%的部分,可以从其应纳税所得额中扣除;国务院规定对公益慈善事业捐赠实行全额税前扣除的,从其规定。

其中国务院规定允许全额扣除的情况,包括:个人通过非营利性的社会团体和国家机关向农村义务教育或教育事业的捐赠、对公益性青少年活动场所的捐赠、对红十字事业的捐赠、对福利性非营利性的老年服务机构的捐赠以及个人通过中国教育发展基金会、宋庆龄基金会、中国福利会、中国残疾人福利基金会、中国扶贫基金会、中国煤矿尘肺病治疗基金会、中华环境保护基金会、中国医药卫生事业发展基金会、中国老龄事业发展基金会、中国华文教育基金会、中国绿化基金会、中国妇女发展基金会、中国关心下一代健康体育基金会、中国生物多样性保护基金会、中国儿童少年基金会、中国光彩事业基金会、中华健康快车基金会、孙冶方经济科学

基金会、中华慈善总会、中国法律援助基金会、中华见义勇为基金会等用于公益救济性的捐赠，以及其他文件规定允许全额扣除的情形。

另外，个人捐赠 2022 年北京冬奥会、冬残奥会、测试赛的资金和物资可全额扣除；个人通过公益性社会组织、县级以上人民政府及其部门等国家机关，捐赠用于应对新冠病毒的现金和物品以及个人直接向承担疫情防治任务的医院捐赠用于应对新冠病毒的物品，可全额扣除。

< 返回

标准申报

...

基本信息

收入和税前扣除

税款计算

应纳税所得额=收入-费用-免税收入-减除费用-专项扣除-专项附加扣除-依法确定的其他扣除-准予扣除的捐赠额

请准确填写收入、费用、免税收入和税前扣除等信息，系统将根据您填写的内容自动计算应纳税所得额。

收入（元）

工资薪金

劳务报酬

0.00 >

请您对填报的数据认真核实

稿酬

0.00 >

请您对填报的数据认真核实

特许权使用费

0.00 >

应纳税所得额

¥ 5

保存

下一步

< 返回

标准申报

...

基本信息

收入和税前扣除

税款计算

应纳税所得额=收入-费用-免税收入-减除费用-专项扣除-专项附加扣除-依法确定的其他扣除-准予扣除的捐赠额

请准确填写
写的內容

根据您填

请您认真核对已填报的综合所得收入、费用、免税收入以及捐赠等各项扣除项目，有无漏报或错误，确认无误后再进行下一步操作，是否继续？

取消

继续

收入

工资薪金

0.00 >

劳务报酬

0.00 >

稿酬

稿酬

0.00 >

请您对填报的数据认真核实

特许权使用费

0.00 >

费用、免税收入、和税前扣除

应纳税所得额

¥

保存

下一步

七、税款计算

在税款计算页面，核对综合所得应纳税额、减免税额、已缴税额（收入的已缴税额），如有其他补充事项，可填写备注，若无其他补充事项，核对页面下方的“应退税额”后，点击“下一步”。

“减免税事项”，主要是指残疾、孤老人员和烈属，可以点击“减免税额”，新增相关信息。

< 返回

标准申报

...



应纳税额

综合所得应纳税额(元)

减免税额 ?

减免税额(元)

0.00 >

已缴税额 ?

已缴税额(元)

已缴税额=收入的已缴税额+并入综合所得的全年
一次性奖金的已缴税额

应退税额= 已缴税额+减免税额-应纳税额

如有其他补充事项，可填写备注 >

应退税额(元)

¥ 17

保存

下一步

< 返回

标准申报



基本信息

收入和税前扣除

税款计算

应纳税额

声明



谨声明：本次申报是根据国家税收法律法规及相关规定填报的，本人对填报内容的真实性、可靠性与完整性负责。



我已阅读并同意

确认

一次性奖金的已缴税额

应退税额= 已缴税额+减免税额-应纳税额

如有其他补充事项，可填写备注 >

应退税额(元)

¥ 1

保存

下一步

八、申请退税或补税

查看申报状态，如在【已完成】中，则表明已经完成了年度汇算。

在银行卡页面，选择退税银行卡，即可完成退税申请。

符合条件的银行账户须具备以下条件：

1.银行账户需为纳税人本人的银行开户；

2.为了避免退税不成功，建议您填报Ⅰ类账户，具体可以通过网上银行或直接向开户银行查询；

3.收到退税前，请保持银行账户状态正常。

如果您的银行账户处于注销、挂失、未激活、收支有限额、冻结等状态，均会影响您收到退税。

中国移动 4G

下午 5:49



综合所得年度汇算

已完成税款计算

您可申请的退税金额：1. 元。

申请退税

放弃退税

放弃退税后，仍可重新发起退税申请。

综合所得年度汇算

已完成税款计算

您可申请的退税金额： 元。

特别提醒

尊敬的纳税人：

为确保您的合法权益,请务必认真、仔细、如实填报相关申报数据,并对真实性、准确性、完整性负责。办税过程中如有疑问,可登录税务机关官方网站、微信公众号等查询办税操作指南,或联系当地税务机关、拨打12366纳税服务热线等。切勿轻信非官方或非专业人士的所谓“退税攻略”。

取消

继续退税(1s)

申请退税

- 1.建议填报您本人在中国境内开立的 I 类银行账户 [?](#)（可查询手机银行或咨询开户银行）；
- 2.您的单张银行卡认证次数上限为5次/天（包括其他系统添加该银行卡时的认证次数），超次数后还未添加成功的，请改日再试。

请选择退税的银行卡



中国工商银行

**** * 1189




[+](#) 添加银行卡信息

提交

[暂不处理，返回首页](#)

申请退税

- 1.建议填报您本人在中国境内开立的Ⅰ类银行账户 （可查询手机银行或咨询开户银行）；
- 2.您的单张银行卡认证次数上限为5次/天（包括其他系统添加该银行卡时的认证次数），超次数后还未添加成功的，请改日再试。

请选择退税的银行卡



中国工商银行



请确保所选的银行卡符合退税要求
，且状态正常，以免造成退税失败

取消

继续退税

提交

暂不处理，返回首页

申请退税

- ✓ 提交申请成功
2021-03-01
- ... 税务审核中
- ... 国库处理

税务机关仅通过本系统向您推送相关信息，
您可在“申报查询”中查询退税进度

完成

查询进度：首页【我要查询】-【申报信息查询】-【申报查询】进行查询，
或者首页【服务】-【申报信息查询】-【申报查询】。



< 返回

我要查询

申报信息查询

申报查询

已填报的各项报表的查询

专项附加扣除信息查询

已填报的各项专项附加扣除记录的查询

收入纳税明细查询

已申报收入的查询及异议申诉

备案信息查询

天使投资个人所得税抵扣备案查询

已备案的创投企业和天使投资个人符合规定投资行为查询

非货币性资产投资分期缴纳备案查询

已备案的非货币性资产投资分期缴纳查询

税收优惠备案查询

已备案的其他税收优惠事项查询

其他查询

[返回](#)

申报查询（更正/作废申报）

未完成

已完成

已作废

如您存在未支付完成的订单，则该申报表无法更正和作废；如需更正和作废，请15分钟后再试，或直接至[支付订单管理](#)取消订单后再操作。



暂无数据

九、更正申报和作废申报



[返回](#)

申报查询（更正/作废申报）

未完成

已完成

已作废

2020-04

2019年度综合所得年度汇算

税款所属期：2019-01 至 2019-12

已退税额：



2021-03

2020年度综合所得年度汇算

税款所属期：2020-01 至 2020-12

已退税额：



小陈税务原创



[返回](#)

申报记录详情

申报记录

缴税记录

退税记录

退税信息

退税金额:



申请时间:

2021-03-01 21:05

当前状态:

... 税务审核中



提交申请成功

2021-03-01



税务审核中



国库处理

[撤销退税](#)

< 返回

申报记录详情

申报记录

缴税记录

退税记录

退税信息

取消

选择撤销退税原因

提交

银行账户信息错误

需调整申报表



放弃退税

其他

< 返回

申报记录详情

放弃退税

申报记录

缴税记录

退税记录

缴款详情:

应退税额:

滞纳金:

0.00元

本次申报

0.00元

本次申报

0.00元

本次申报

60元

请确认是否作废该申报记录？作废后将不可恢复。

取消

确定

税款所属年度:

2020

税款所属期起:

2020-01

税款所属期止:

2020-12

汇缴地主管税务机关:

国家税务总局北京市朝阳区税务局

作废

更正

申请退税